

JVC

无线立体声耳机
型号：HA-FX37BT

使用说明书



Bluetooth®

* 非常感谢购买此商品

● 使用前请认真阅读使用说明书并正确地使用。
阅读后请谨慎保存此说明书。

主要规格

频响范围	20Hz~20,000Hz
电源	内置锂离子聚合物充电电池
电池持续时间	约14小时（根据使用条件而异）
充电时间	约3小时
使用温度范围	5°C~40°C
重量	约28g（包含内置锂离子聚合物充电电池）
对应蓝牙协议	A2DP/AVRCP/HFP/HSP
附件	充电用USB线、耳塞S/M各2个

※为了改善本机的规格及外观，有可能不经预告就改变。

安全方面的注意事项

为避免给使用者或他人带来人身伤害或造成财产损失，必须遵守以下所述的内容。在准确地理解了所述的标识、图示的内容后再阅读正文并遵守其内容。

● 无视标识的内容而进行错误的操作时，所发生的危害后果，将标识作如下分类并予以说明。

危险 表示可能即刻就会出现人员的重伤或死亡

警告 表示可能会导致人员的死亡或重伤。

注意 表示可能会导致人员受到伤害或导致财产的损失。

● 希望遵守的内容，用下述的标识来分类并予以说明

记号表示告知禁止的行为。图中及邻近写着具体的禁止内容（左图的情况是指禁止拆解）。

△ 记号表示告知、应予以注意（包括警告）的内容。

● 记号是告示指示强制行为的内容。

△ 危险

表示要避免端子短路。勿与金属质地的项链和硬币等金属小物品放在一起保管或携带。

勿将其放入火中，也不要加热
勿在高温下进行充电、放置及使用
否则会导致故障、发热、触电或火灾

△ 警告

在骑自行车、摩托车及开车的时候绝对不要使用耳机，否则会导致发生交通事故等。

室外使用时，要充分注意周边的交通情况
否则会导致发生交通事故等。

勿将其拆解、改装
否则会导致故障、发热、火灾或触电

USB线一定要插到位
如果不插牢，否则会导致起火或触电

勿用湿手充电
否则会导致发热、火灾。

勿施与强烈的冲击或投掷
否则会导致火灾、烧伤或受伤

勿放置在幼儿及儿童能触及的地方
如果耳机线误缠上儿童的脖子会导致窒息，也有可能误食耳塞。

△ 注意

请在湿气及灰尘少的地方使用、保管
否则会导致发热、起火或触电

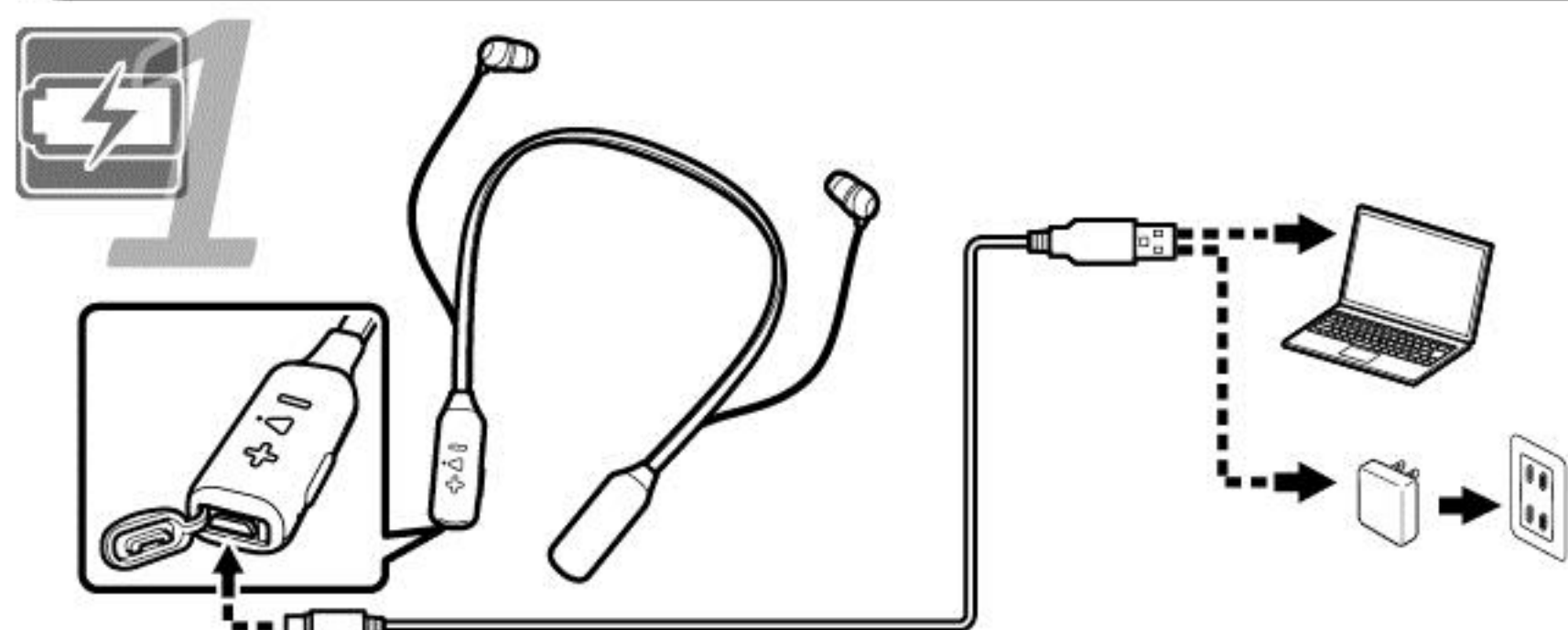
使用本产品时，勿将音量调得过大。
如果长时间大音量的刺激耳朵，会对听力产生不良的影响。
一开始就将声音调的过大的话，会使耳朵因突然接收到很大的声音而出现疼痛。音量要慢慢的调大。

在充电和使用时，勿用毛毯及衣物覆盖在本机上
否则会导致发热、起火。

在使用质量不好的USB线、插头插入不良时，请不要使用。
否则会导致发热、起火。

勿缠绕或强力拔出耳机线
会导致耳机线断线，无法听到声音等不良情况的发生。

使用方法

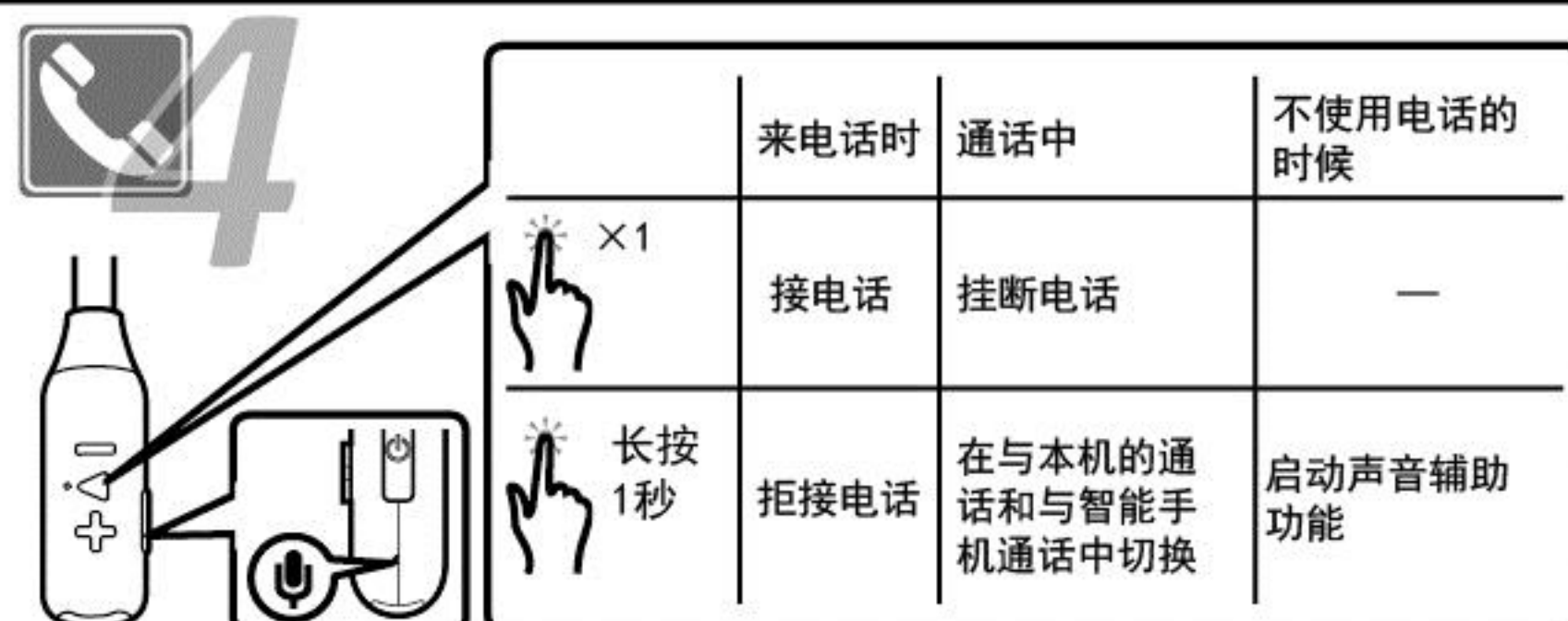
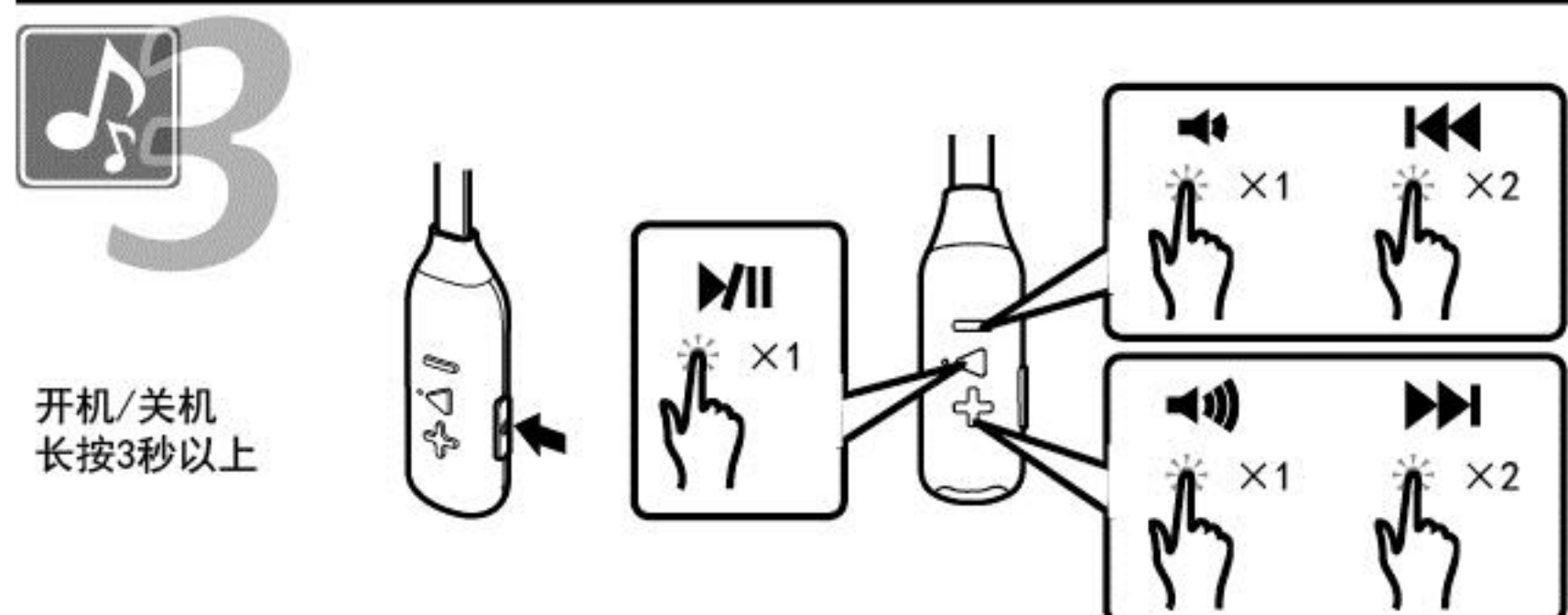


●请务必使用输出电压为5V的USB电源适配器，否则会导致故障及异常发热。

●电池余量很少时，每隔2分钟耳机会发出“哔哔”的指示音。

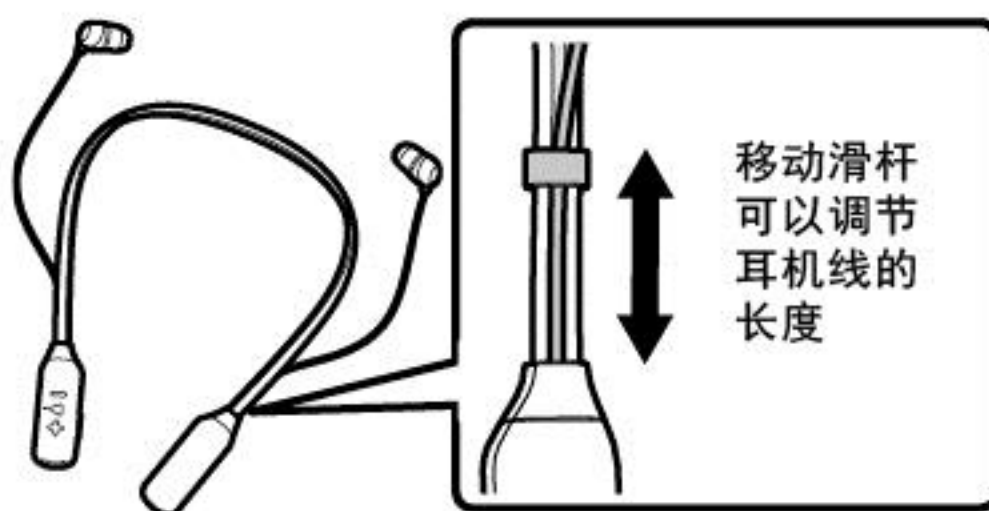
• 电源OFF的状态下，请长按7秒直至出现了蓝灯/红灯的闪烁（第一次使用时要多按3秒）。

• 想要用PIN码输入时，请输入“0000”。



开机/关机
长按3秒以上

耳塞和滑动



移动滑杆
可以调节
耳机线的
长度

关于指示灯的说明

动作	指示灯 (●蓝灯 ●红灯 ○熄灯)
充电中 → 充电结束	灯亮 → 熄灯
配对中	●●●●●●●● 蓝灯和红灯相互闪烁
成功配对	●●●●●● 蓝灯闪烁
电源开	蓝灯会闪亮1秒
电源关	红灯亮1秒后熄灭

使用注意事项

- 耳塞在使用过程中脱落在耳朵里时，因为有可能导致耳朵的损伤，所以请勿自行取出，要立刻去看医生。
- 耳塞未完全安装好就使用时，可能会导致耳塞脱落后留在耳朵里。因此，请在使用前确认耳塞是否安装好。
- 本机经过IPX5等级的防水处理，可以冲洗。但是不要泡在水里。使用时一定要关闭防水用的USB盖。
- 本机内置磁石，因此，会对手表、磁带、磁卡等磁性有所影响，请勿放在一起。
- 耳机等产品是直接和皮肤接触的，如果耳朵及肌肤感到异常时，请立即停止使用。如果继续使用可能会产生炎症或出现皮疹。
- 类似冬季等干燥的季节，可能会由于静电而产生对耳朵的刺激。
- 如果在本机附近使用手机的话，会产生噪音。
- 安装有心脏起搏器的人请勿使用。本产品的电波可能会对心脏起搏器产生影响。
- 因为耳塞是消耗品，所以即使在正常的使用及保管状态下，也会由于时间的变化而老化。老化的耳塞容易脱落，使用中可能会掉落在耳朵中。
- 求购耳塞的备用件时，请咨询销售店或者是杰伟世建伍（中国）投资有限公司耳机产品技术支援。021-62076823
- 在不连接蓝牙机器的状态下超过了6分钟以上时，会自动关闭电源。

有客户或第三方由于使用不当或使用中出现故障、其他的不良状况或使用此产品而产生的损害，除了法令上规定需要负责的，本公司不承担任何责任，请谅解。

关于充电式电池的再利用



Li-ion 00

本机内置的充电电池可以再利用。
客户请勿自行拆卸充电电池。

故障排除

症状	处置方法
无法连接	<ul style="list-style-type: none"> • 本机靠近对象机器1米以内时，再次进行连接 • 在指示灯的红蓝闪烁之前，如图所示不要放开手指。
配对机器和本机连接后，不能马上动作	<ul style="list-style-type: none"> • 根据对象机器不同，和本机连接后，即使指示灯变蓝灯了，由于有时间差，因此可能不会马上动作，等待几秒后再次进行操作
音质不良或是声音太小	<ul style="list-style-type: none"> • 调大本机或者对象机器的音量。 • 本机是否完全的插入了耳道。 • 改变耳塞的尺寸。
失真	<ul style="list-style-type: none"> • 将对象机器的音量调整到不失真的程度后，调整本机的音量 • 请充电
声音断续，有杂音	<ul style="list-style-type: none"> • 将对象机器放在可稳定通信的位置和方向 • 尽量减少应用程序的启动 • 请充电 *声音的断续、噪音的具体处置请参阅本公司的主页 Http://www3.jvckenwood.com/Accessory/support/Bluetooth/

“Bluetooth”的文字标识和标志Bluetooth SIG, Inc. 所拥有的注册商标，JVC建伍株式会社是在得到了许可的基础上使用这些标志。其他的商标及名称也是归各自的公司所有。