



无线立体声耳机  
型号：HA-S38BT

使用说明书



- \* 非常感谢购买此商品
  - 使用前请认真阅读使用说明书并正确地使用。阅读后请谨慎保存此说明书。
- 杰伟世建伍（中国）投资有限公司  
技术支持电话：021-62076823

### 主要规格

频响范围	20Hz~20,000Hz
电源	内置锂离子聚合物充电电池
电池持续时间	约17小时（根据使用条件而不同）
充电时间	约3小时
使用温度范围	5°C~40°C
重量	HA-S38BT：约143g （包含内置锂离子聚合物充电电池）
对应蓝牙协议	A2DP/AVRCP/HFP/HSP
附件	充电用USB线

※为了改善本机的规格及外观，有可能不经预告就改变。

### 关于充电式电池的再利用



Li-ion 00

本机内置的充电电池可以再利用。  
客户请勿自行拆卸充电电池。

### 安全方面的注意事项

为避免给使用者或他人带来人身伤害或造成财产损失，必须遵守以下所述的内容。在准确地理解了所述的标识、图示的内容后再阅读正文并遵守其内容。

- 无视标识的内容而进行错误的操作时，所发生的危害后果，将标识作如下分类并予以说明。

**危险** 表示可能即刻就会出现人员的重伤或死亡

**警告** 表示可能会导致人员的重伤或死亡。

**注意** 表示可能会导致人员受到伤害或导致财产的损失。

- 希望遵守的内容，用下述的标识来分类并予以说明

① 记号表示告知禁止的行为。图中及邻近写着具体的禁止内容（左图的情况是指禁止拆解）。

△ 记号表示告知、应予以注意（包括警告）的内容。

● 记号是告示指示强制行为的内容。

### 危险

表示要避免端子短路。勿与金属质地的项链和硬币等金属小物品放在一起保管或携带。

勿将其放入火中，也不要加热  
勿在高温下进行充电、放置及使用  
否则会导致故障、发热、触电或火灾

### 警告

在骑自行车、摩托车及开车的时候绝对不要使用耳机，否则会导致发生交通事故等。

室外使用时，要充分注意周边的交通情况  
否则会导致发生交通事故等。

勿将其拆解、改装  
否则会导致故障、发热、火灾或触电

USB线一定要插到位  
否则会导致起火或触电

勿用湿手充电  
否则会导致发热、火灾。

勿给予强烈的冲击或投掷  
否则会导致火灾、烧伤或受伤

### 注意

请在湿气及灰尘少的地方使用、保管  
否则会导致发热、起火或触电

使用本产品时，勿将音量调得过大。  
如果长时间大音量的刺激耳朵，会对听力产生不良的影响。  
一开始就将声音调的过大的话，会使耳朵因突然接收到很大的声音而出现疼痛。音量要慢慢的调大。

在充电和使用时，勿用毛毯及衣物覆盖在本机上  
否则会导致发热、起火

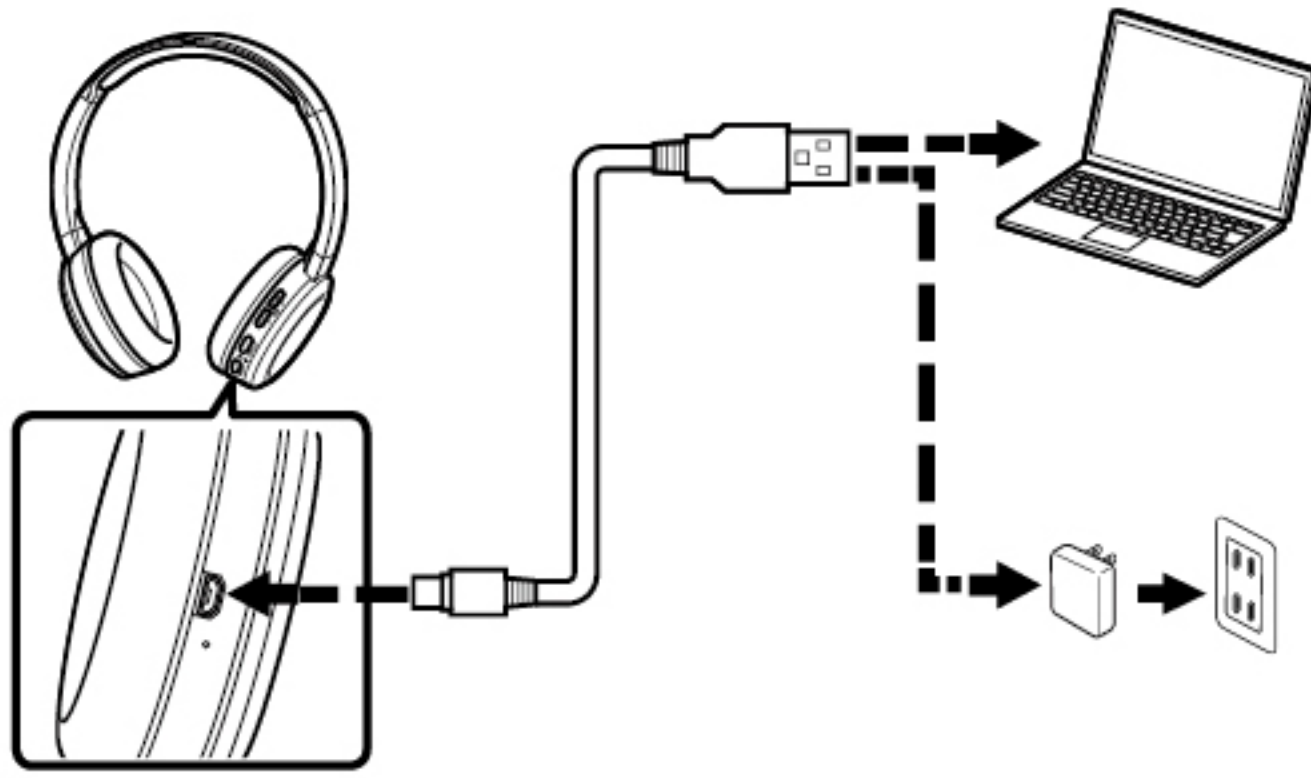
在使用质量不好的USB线、插头未插入到位时，请不要使用。  
否则会导致发热、起火

### 使用注意事项

- 耳机等产品是直接和皮肤接触的，如果耳朵及肌肤感到异常时，请立即停止使用。如果继续使用可能会产生炎症或出现皮疹。
- 类似冬季等干燥的季节，可能会由于静电而产生对耳朵的刺激。
- 如果在本机附近使用手机的话，会产生噪音。
- 安装有心脏起搏器的人请勿使用。本产品的电波可能会对心脏起搏器产生影响。
- 使用耳机时，要注意耳机可以转动的部分可能会夹住头发等。
- 因为耳塞是消耗品，所以即使在正常的的使用及保管状态下，也会由于时间的变化而老化。
- 在不连接蓝牙机器的状态下超过6分钟以上时，会自动关闭电源。

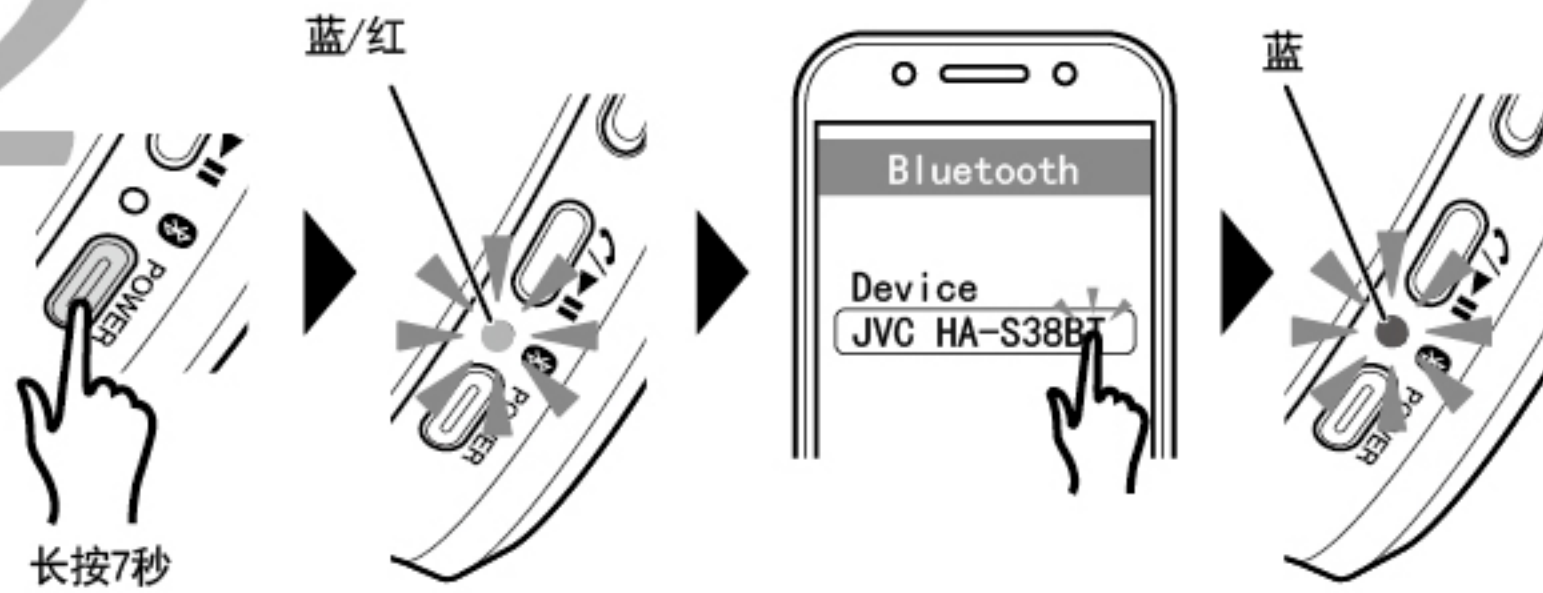
## 使用方法

# 1



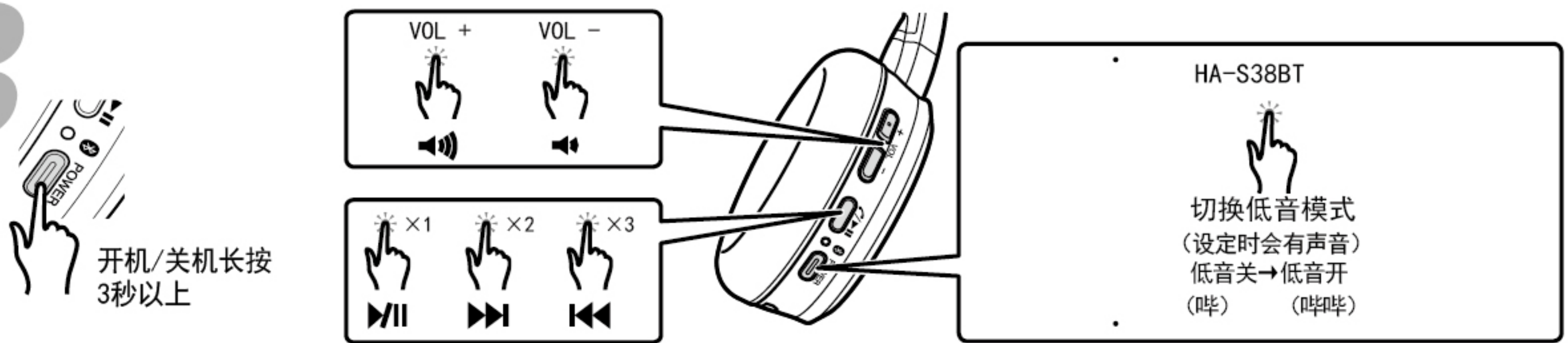
- 请务必使用输出电压为5V的USB电源适配器，否则会导致故障及异常发热。
- 电池余量很少时，每隔2分钟耳机会发出“哔哔”的指示音

# 2



- 电源OFF的状态下，请长按7秒直至出现了蓝灯/红灯的闪烁（第一次使用时要多按3秒）。
- 想要用PIN码输入时，请输入“0000”。

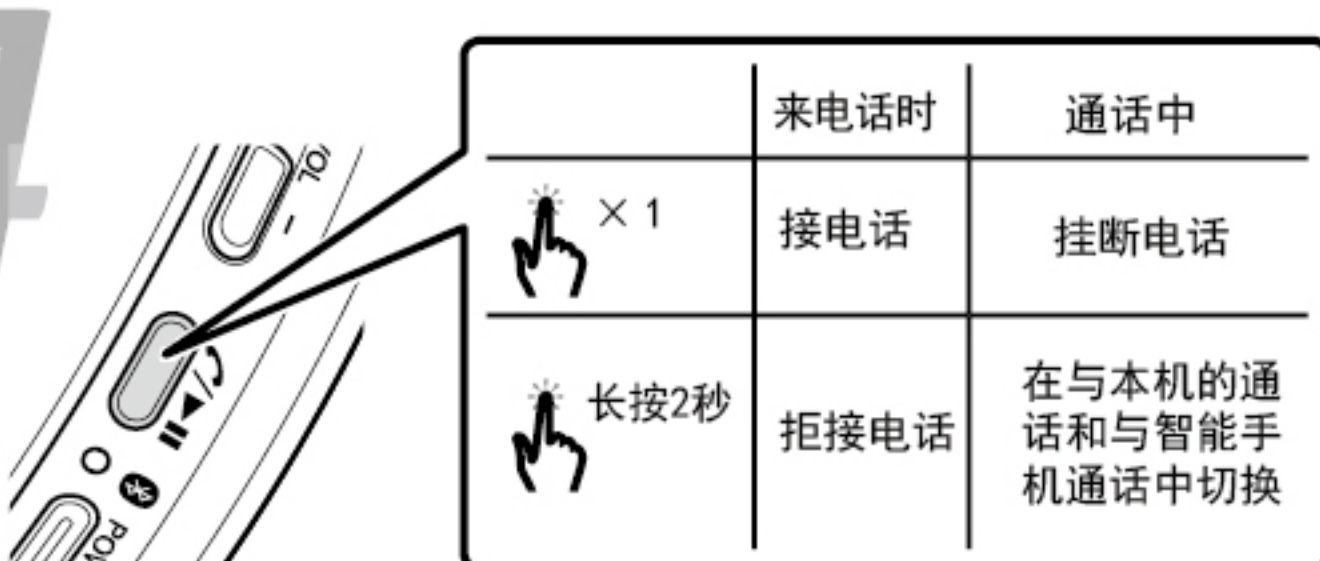
# 3



HA-S38BT

切换低音模式  
(设定时会有声音)  
低音关→低音开  
(哔) (哔哔)

# 4



### 关于指示灯的说明

动作	指示灯 (●蓝灯 ●红灯 ○熄灯)
充电中 → 充电结束	灯亮 → 熄灯
配对中	●●●●●●●●●● 蓝灯和红灯相互闪烁
成功配对	●●●●●●●● 蓝灯闪烁
电源开	蓝灯会闪亮1秒
电源关	红灯亮1秒后熄灭

“Bluetooth” 的文字标识和标志Bluetooth SIG, Inc. 所拥有的注册商标，JVC 建伍株式会社是在得到了许可的基础上使用这些标志。其他的商标及名称也是归各自的公司所有。

## 故障排除

症状	处置方法
无法连接	<ul style="list-style-type: none"> <li>• 本机靠近对象机器1米以内时，再次进行连接</li> <li>• 在指示灯的红蓝闪烁之前，如图所示不要放开手指。</li> </ul>
配对机器和本机连接后，不能马上动作	<ul style="list-style-type: none"> <li>• 根据对象机器不同，和本机连接后，即使指示灯变蓝灯了，由于有时间差，因此可能不会马上动作，等待几秒后再次进行操作</li> </ul>
声音断续，有杂音	<ul style="list-style-type: none"> <li>• 将对象机器放在可稳定通信的位置和方向</li> <li>• 尽量减少应用程序的启动</li> <li>• 请充电</li> <li>*声音的断续、噪音的具体处置 请参阅本公司的主页 <a href="http://www3.jvckenwood.com/Accessory/support/Bluetooth/">Http://www3.jvckenwood.com/Accessory/support/Bluetooth/</a></li> </ul>
音量小	<ul style="list-style-type: none"> <li>• 提高本机或对象机器的音量</li> </ul>
失真	<ul style="list-style-type: none"> <li>• 将对象机器的音量调整到不失真的程度后，调整本机的音量</li> <li>• 请充电</li> </ul>