

无线蓝牙立体声耳机 型号 HA-A10T



- ※ 非常感谢购买此商品。
- 使用前请认真阅读使用说明书并正确地使用。阅读后请谨慎保存此说明书。

有关客户个人信息的使用
在售后服务中得到的客户个人信息，JVCKENWOOD 及其相关公司（下文中称为本公司），按照下述规定使用。

- 客户个人信息只使用在咨询、修理及确认客户中。
- 本公司保证会妥善的管理并在规定的时间内保管好客户的个人信息。
- 除下述情况外，本公司不会向第三者泄漏客户的个人信息。

1. 为了实现上述的目的，将业务委托给相关合作公司时，而且此公司也采取了不会将客户的个人信息用于使用目的以外情况的措施。
2. 基于法令法规，司法、行政或与此类似的机构提出要求时。

- 关于客户个人信息的咨询、商谈请联络咨询窗口。

制造商 : JVC 建伍株式会社
原产国 : 中国制造

© 2019 JVCKENWOOD Corporation B5A-3427-00

安全方面的注意事项

为避免给使用者或他人带来人身伤害或造成财产损失，必须遵守以下所述的内容。在准确地理解了所述的标识、图示的内容后再阅读正文并遵守其内容。

- 无视标识的内容而进行错误的操作时，所发生的危害后果，将标识作如下分类并予以说明。
- 希望遵守的内容，用下述的标识来分类并予以说明。

	危险	表示可能即刻就会出现人员的重伤或死亡。
	警告	表示可能会导致人员的死亡或重伤。
	注意	表示可能会导致人员受到伤害或导致财产损失。

	促使注意的记号		禁止行为的记号		指示强制行为的记号
--	---------	--	---------	--	-----------

危险

- 表示要避免端子短路。勿与金属质地的项链和硬币等金属小物品放在一起保管或携带。
- 勿将其放入火中，也不要加热；勿在高温下进行充电、放置及使用；否则会导致故障、发热、触电及火灾。

警告

- 在骑自行车、摩托车及开车的时候绝对不要使用耳机，否则会导致发生交通事故等。
- 室外使用时，要充分注意周边的交通情况，否则会导致发生交通事故等。
- 勿将其拆解、改装，否则会导致故障、发热、火灾或触电。
- USB 线一定要插实，否则会导致起火或触电。
- 勿用湿手充电，否则会导致发热、火灾。
- 勿施与强烈的冲击或投掷，否则会导致火灾、烧伤或受伤。
- 勿放置在幼儿及儿童能触及的地方，如果耳机线误缠上儿童的脖子可能会导致窒息，也有可能误食耳塞。

注意

- 请在湿气及灰尘少的地方使用、保管，否则会导致发热、起火或触电。
- 使用本机时，勿将音量调得过大。如果长时间大音量的刺激耳朵，会对听力产生不良的影响。一开始就将声音调的过大的话，会使耳朵因突然接收到很大的声音而出现疼痛。音量要慢慢的调大。
- 在充电和使用时，勿用毛毯及衣物覆盖在本机上，否则会导致发热、起火。
- 在使用质量不好的 USB 线、插头未插入到位时，请不要使用。否则会导致发热、起火。
- 勿在火边、取暖炉旁，车内及浴室等高温高湿的场所内使用、放置。否则会导致发热、起火及破裂。

使用上的注意事项

- 耳塞没有完全安装好就使用时，可能会导致脱落留在耳朵里。因此，请在使用前确认耳塞是否安装好。
- 耳塞在使用过程中脱落在耳朵里时，因为可能导致耳朵的损伤，所以请勿自行摘出，要马上去看医生。
- 为了避免耳塞被误食，请放在儿童够不到的地方保管。
- 耳机等产品是直接和皮肤接触的，如果耳朵及肌肤感到异常时，请立即停止使用。如果继续使用可能会产生炎症及疹子。
- 因为金属部分会直接和皮肤接触，因此，对金属过敏或担心会过敏的人请勿使用。此外，在温度低的冬天佩带或使用可能会感觉冰冷。
- 类似冬季等干燥的季节，可能会由于静电而产生对耳朵的刺激。
- 安装有心脏起搏器的人请勿使用。本产品的电波可能会对心脏起搏器产生影响。
- 请勿掉落耳机，或让其经受撞击或强烈震动。
- 如果在本机附近使用手机的话，可能会产生噪音。
- 本机内置磁石，对手表、磁带、磁卡等产生磁性干扰，请勿放在一起。
- 为防止充电端子变脏，请定期用棉签等轻轻擦拭清洁端子。
- 耳塞上的污垢会影响音质。如果耳塞变脏，请将其从耳机上取下并用稀释的中性清洁剂清洗。清洗后须让耳塞干透后再使用。
- 耳机本身及充电盒变脏时，可以用拧干的湿布擦拭表面。
- 由于耳塞是消耗品，所以即使在正常的使用及保管状态下，也会随着时间老化。老化的耳塞容易脱落，使用中可能掉落在耳朵中。
- 想要购买耳塞的，可以联络销售店、JVC 建伍的售后服务中心。

由于用户或第三者的错误使用及使用中出现的故障、其他不良或由于使用此产品而产生的损害除了法律上要求赔偿的部分以外，本公司不承担任何责任，请予谅解。

其他信息

Li-ion 00
本机内置的充电电池可以再利用。
请勿自行拆卸充电电池。

Bluetooth® 的文字标识和标志是 Bluetooth SIG, Inc. 所拥有的注册商标，JVC 建伍株式会社是在得到了许可的基础上使用这些标志。其他的商标及名称也是归各自的公司所有。

型号核准代码是印在铭牌上的

关于本机的防水防尘性能

- 本机已经过相当于 JIS C0920(IEC60529) 规格中的 IPX5 的防水处理，虽然可以冲洗，但并非完全防水。
※ IPX5 (防水射流等级) 可保护本产品免受喷嘴从任何方向喷射的水流。
- 请勿将本产品浸入水中。
- 充电盒既不防水又不防尘。谨防接触水、汗或沙子，否则可能会导致故障。
- 在有暴雨或雪、湿度较高的地方以及可能导致出汗的情况下使用本产品时，请特别注意。
- 当产品接触水或汗水时，请立即用干燥的软布擦掉。

有毒或有害物质、元素

零件名称	有毒或有害物质、元素					
	铅 (Pb)	水银 (Hg)	镉 (Cd)	六价铬 (Cr ^{VI})	多溴联苯 (PBB)	多溴二苯醚 (PBDE)
耳机单元	×	○	○	○	○	○
线缆	○	○	○	○	○	○
其他附属品	○	○	○	○	○	○

○：表示该有毒有害物质在该部件所有均质材料中的含量均在 GB/T26572-2011 标准规定的限量要求以下。
×：表示该有毒有害物质至少在该部件的某一均质材料中的含量超出 GB/T26572-2011 标准规定的限量要求。



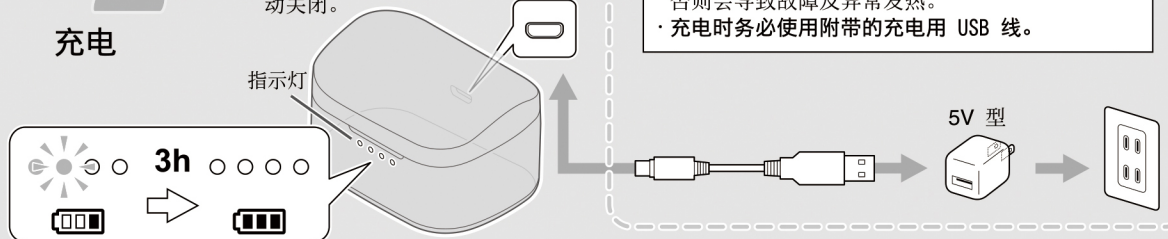
此图标表示了中华人民共和国的法律所规定的环保使用期限。
只要用户在使用本产品时遵守注意事项中的各项规定，从制造日期开始到此图标标出的期限为止（环保使用期限）既不会污染环境也不会产生对人体有害的物质。



1 给充电盒充电。

在充电的时候，指示灯会显示白色并且闪烁。充电完后，指示灯会自动关闭。

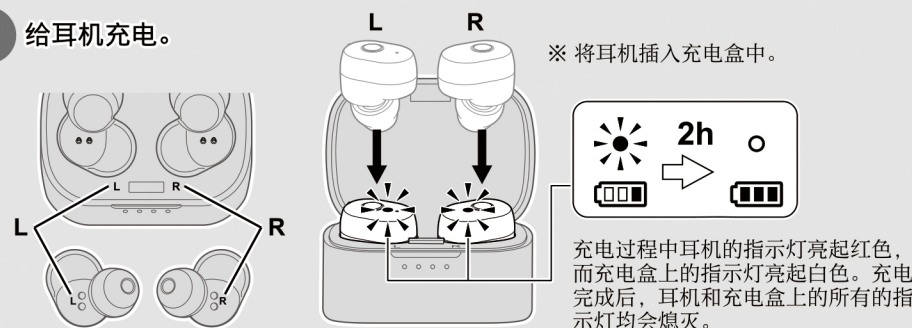
充电



- 请务必使用输出电压为 5V 的 USB 电源适配器，否则会导致故障及异常发热。
- 充电时务必使用附带的充电用 USB 线。

2 给耳机充电。

※ 将耳机插入充电盒中。

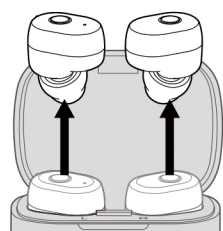


充电过程中耳机的指示灯亮起红色，而充电盒上的指示灯亮起白色。充电完成后，耳机和充电盒上的所有的指示灯均会熄灭。



连接

将两个耳机一起取出来。指示灯亮起白色，并且电源自动开启。



※如果耳机的电源没有自动开启（指示灯不闪烁），请按住没打开电源的耳机的按钮约 3 秒钟。电源将开启。

放置一阵，L（左侧）的指示灯开始快速以红色和白色交替闪烁。

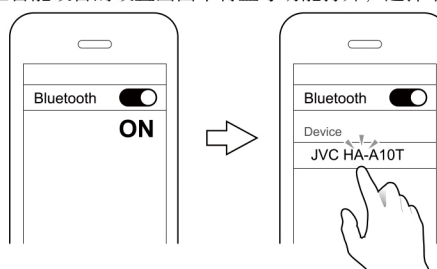


R（右侧）的指示灯以白色缓慢闪烁。

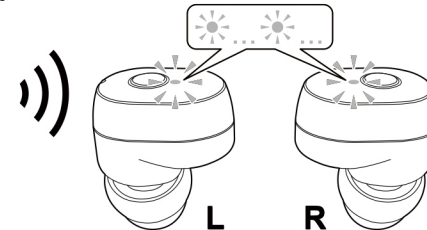


※当左侧耳机指示灯出现红色闪烁时，请将左、右耳机放入充电盒，再次取出耳机佩戴。

在智能设备的设置画面中将蓝牙功能打开，选择本机。



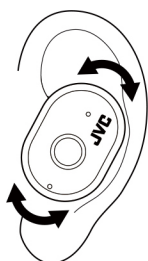
L、R 均以白色缓慢闪烁时说明连接成功。



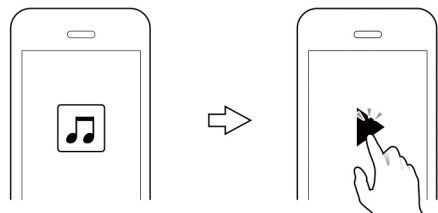
※如果没有正确连接时，请将耳机放回充电盒中，再次进行“2. 连接”的操作。



佩戴和基本操作



调整以达到更好的贴合度



在智能设备上启动音乐播放程序，开始播放音乐。

播放 / 暂停

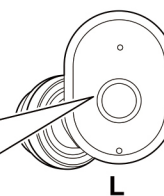
▶/⏸ 快速按 1 下

降低音量

🔊 快速按 2 下

返回到上一曲目 / 曲目的开头

⏮ 长按 1 秒



※有关免提通话及其他功能的详细操作方法，请参阅 Web 手册。

播放 / 暂停

▶/⏸ 快速按 1 下

提高音量

🔊 快速按 2 下

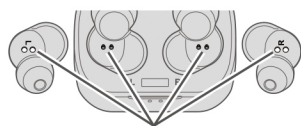
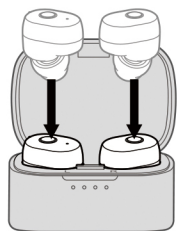
跳到下一曲目

⏭ 长按 1 秒



使用完了

使用完后，请放回充电盒中。
※切断电源后开始充电。



充电端子

※请定期用棉签等轻轻擦拭清洁端子。

主要规格

频响范围	20 Hz ~ 20,000 Hz
电源	内置锂离子聚合物充电电池
电池持续时间	约 4 小时（根据使用条件的不同而异）
充电时间	约 2 小时（耳机）/ 约 3 小时（充电盒）
使用温度范围	5 °C ~ 40 °C
充电温度范围	5 °C ~ 35 °C
防水 / 防尘性能	IPX5（耳机）
重量	约 5.2 g（单个耳机）/ 约 42 g（充电盒） （包含内置锂离子聚合物充电电池）
对应蓝牙协议	A2DP/AVRCP/HFP/HSP
附件	充电盒、充电用 USB 线、 耳塞 S/M/L 各 2 个、低反弹耳塞 S/M 各 2 个

· 因本产品的改进，规格及外观如有更改，恕不另行通知，请予以谅解。

<使用说明书 - Web 手册>

本说明书只对基本操作进行说明。
如需有关“电话功能（免提通话）”、“故障排除”等的更多信息，请参阅 Web 手册。



<http://manual3.jvckenwood.com/accessory/headphones/global/>