

入耳式耳机  
型号 HA-FD01  
入耳式耳机  
型号 HA-FD02

机器名称：入耳式耳机 HA-FD01  
入耳式耳机 HA-FD02  
原产国：中国制造  
进口商：杰伟世建伍（中国）投资有限公司  
地址：北京市朝阳区农展馆南路12号通广大厦1号楼1101室  
网址：<http://www.jvc.com.cn>  
咨询电话：021-62076823



(HA-FD01)



(HA-FD02)

- ★ 感谢购买此商品。
- 使用前请认真阅读此使用说明书并正确使用。
- 使用前请认真阅读“安全方面的注意事项”。
- 阅读后请谨慎保存此说明书。



生产日期：2018.01

### 主要规格

型号	HA-FD01	HA-FD02
驱动单元	口径11mm、D3驱动单元	
灵敏度	103dB/1mW	
频响范围	8Hz ~ 52,000Hz	
阻抗	16Ω	
最大输入处理	200mW (IEC*)	
耳机线	MMCX端子可拆卸式端子型着脱式1.2m、(Y型) OFC线、高高度沟槽线	
输入插头	φ3.5mm24K镀金、立体声迷你插头 (直插型)	φ3.5mm24K镀金、立体声迷你插头 (L型)
重量 (不含耳机线)	约20.0g	
附件	导声管 (钛、黄铜、不锈钢)、螺旋点+ (plus) 耳塞 (S、MS、M、ML、L各2个)、收纳盒	螺旋点+ (plus) 耳塞 (S、MS、M、ML、L各2个)、收纳盒

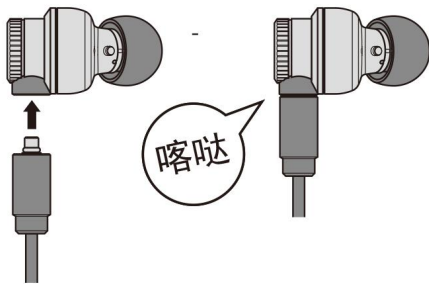
\* 因本产品的改进,规格及外观如有更改,恕不另行通知,请予以谅解。

## 可拆卸线

如果使用其他型号的线,我们将不保证能够正常工作

### 安装线

直直地插进去直到听到喀哒一声。

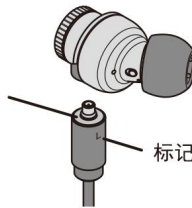


### 注意

此拆卸功能是在维修时使用。  
只在更换时拆卸耳机线。  
请不要使用工具。

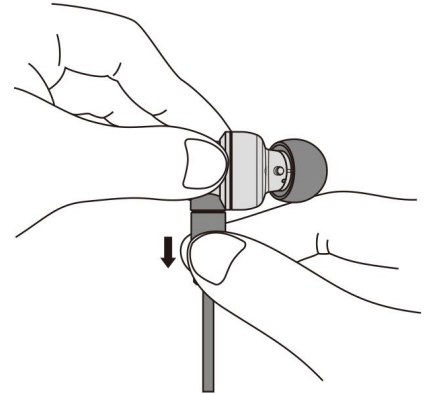
安装耳机线时,请确认插头上的颜色和记号。  
两个耳机是一样的

L: 蓝色  
R: 红色



### 拆卸线

直直地拔出耳机线



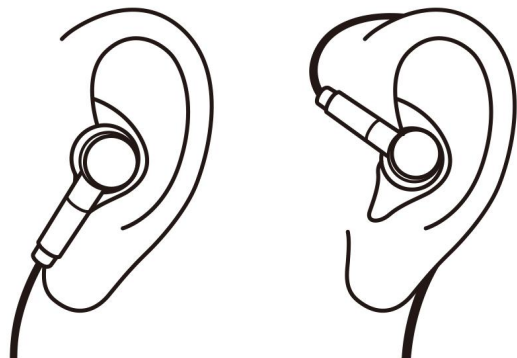
为了防止意外脱落,连接部分是固定的。  
不要硬拽耳机线。  
不要拧插头。

## 调整

耳机的前部可以和喷嘴一起转动。  
调整旋转的角度以便能贴合您的耳朵。



可提供2种佩戴方式。  
选择适合您耳朵的佩戴方式。



## 选择耳机导声管（只适用于FD01）

三种耳机导声管可为客户提供不同的声音


耳机导声管种类	耳机导声管圈颜色	注意
不锈钢	白色	默认
钛	蓝色	
黄铜	红色	

### 注意

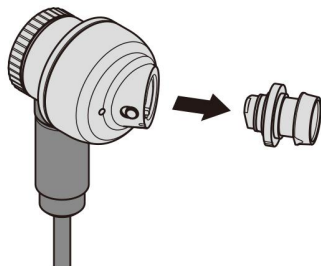
要特别小心不要遗失耳机导声管  
不要使用任何工具拆卸

### 拆卸耳机导声管

- 1 拆下耳机导声管。
- 2 滑动并保持水平，逆时针旋转导声管。

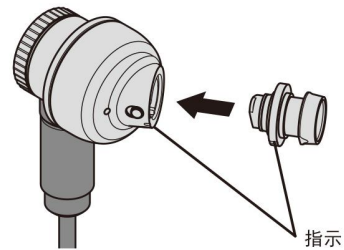


- 3 直直地拔出导声管。

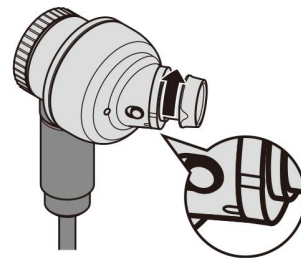


### 安装耳机导声管

- 1 对准指示器，直直地插入导声管。



- 2 顺时针旋转导声管。



- 3 安装好导声管。

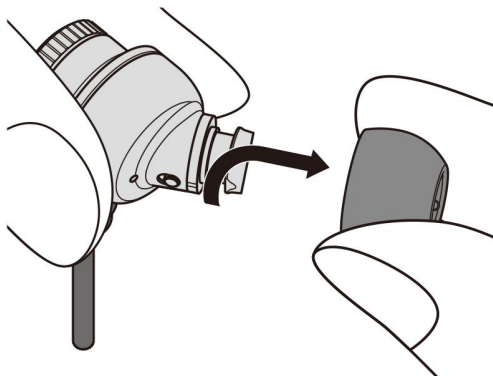
## 更换耳塞

确保舒适的佩戴和良好的音质，请选择适合的耳塞尺寸。

好的配件提供好的音质

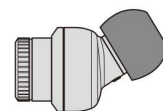
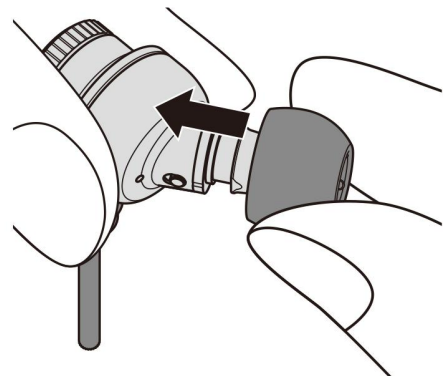
### 拆下耳塞

旋转并拔出耳塞

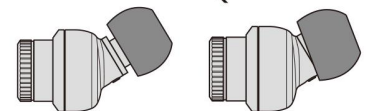


### 安装耳塞

插入耳塞直至完全覆盖导声管



○ 正确



✘ 错误