

无线蓝牙立体声耳机

型号 **HA-S68BN**



- ※ 非常感谢购买此商品。
- 使用前请认真阅读使用说明书并正确地使用。
阅读后请谨慎保存此说明书。

有关客户个人信息的使用

在售后服务中得到的客户个人信息，JVCKENWOOD 及其相关公司（下文申称为本公司），按照下述规定使用。

- 客户个人信息只用在咨询、修理及确认客户中。
- 本公司保证会妥善的管理并在规定的时间内保管好客户的个人信息。
- 除下述情况外，本公司不会向第三者泄漏客户的个人信息。
 1. 为了实现上述的目的，将业务委托给相关合作公司时，而且此公司也采取了不会将客户的个人信息用于使用目的以外情况的措施。
 2. 基于法令法规，司法、行政或与此类似的机构提出要求时。
- 关于客户个人信息的咨询、商谈请联络咨询窗口。

机器名称：无线蓝牙立体声耳机 HA-S68BN
 制造商：JVC 建伍株式会社
 原产国：中国制造

© 2019 JVCKENWOOD Corporation

B5A-3167-00

安全方面的注意事项

为避免给使用者或他人带来人身伤害或造成财产损失，必须遵守以下所述的内容。在准确地理解了所述的标识、图示的内容后再阅读正文并遵守其内容。

- 无视标识的内容而进行错误的操作时，所发生的危害后果，将标识作如下分类并予以说明。
- 希望遵守的内容，用下述的标识来分类并予以说明。

	危险	表示可能即刻就会出现人员的重伤或死亡。
	警告	表示可能会导致人员的死亡或重伤。
	注意	表示可能会导致人员受到伤害或导致财产损失。

促使注意的记号	禁止行为的记号	指示强制行为的记号

- 危险**
 - 表示要避免端子短路。勿与金属质地的项链和硬币等金属小物品放在一起保管或携带。
 - 勿将其放入火中，也不要加热；勿在高温下进行充电、放置及使用；否则会导致故障、发热、触电及火灾。

- 警告**
 - 在骑自行车、摩托车及开车的时候绝对不要使用耳机，否则会导致发生交通事故等。
 - 室外使用时，要充分注意周边的交通情况，否则会导致发生交通事故等。
 - 勿将其拆解、改装，否则会导致故障、发热、火灾或触电。
 - USB 线一定要插实，**否则会导致起火或触电。
 - 勿用湿手触摸耳机或 USB 线，否则会导致发热、火灾。
 - 勿施与强烈的冲击或投掷，否则会导致火灾、烧伤或受伤。
 - 勿放置在幼儿及儿童能触及的地方，如果耳机线缠上儿童的脖子可能会导致窒息。

注意

- 请在湿气及灰尘少的地方使用、保管，否则会导致发热、起火或触电。
- 使用本机时，勿将音量调得过大。如果长时间大音量的刺激耳朵，会对听力产生不良的影响。一开始就将声音调的过大的话，会使耳朵因突然接收到很大的声音而出现疼痛。音量要慢慢的调大。
- 在充电和使用时，勿用毛毯及衣物覆盖在本机上，否则会导致发热、起火。
- 在使用质量不好的 USB 线、插头未插入到位时，请不要使用。否则会导致发热、起火。
- 勿缠绕或强力拔出耳机线。否则会导致耳机线被扯断，而致出现无法听到声音等不良。
- 勿在火边、取暖炉旁，车内及浴室等高温高湿的场所内使用、放置。否则会导致发热、起火及破裂。

使用上的注意事项

- 请勿让水和汗水粘附在耳机上，否则会导致故障。本机没有防滴和防水功能。
 - 在下雨或下雪天、湿度高的地方、出汗的情况下使用时，请务必小心。
 - 如果水或汗水粘附在耳机上，请用柔软的干布等擦拭。
- 耳机等产品是直接和皮肤接触的，如果耳机及肌肤感到异常时，请立即停止使用。如果继续使用可能会产生炎症及疹子。
- 类似冬季等干燥的季节，可能会由于静电而产生对耳朵的刺激。
- 使用耳机时，要注意耳机可以转动的部分可能会夹住头发等。
- 拔除耳机的插头时，不要直接拽耳机线，而是握住插头部分一起拔。
- 请勿将耳机线缠绕在音视频设备上，否则插头处的线可能会断。
- 请勿掉落耳机，或让其经受撞击或强烈震动。
- 避免将耳机存放在高温或高湿的地方，否则会导致故障。
- 由于耳垫是消耗品，所以即使在正常的使用及保管状态下，也会随着时间老化。
- 耳机本身很脏时，可以用拧干的湿布擦拭表面。
- 安装有心脏起搏器的人请勿使用。本产品的电波可能会对心脏起搏器产生影响。
- 如果在本机附近使用手机的话，可能会产生噪音。

由于用户或第三者的错误使用及使用中出现的故障、其他不良或由于使用此产品而产生的损害除了法律上要求赔偿的部分以外，本公司不承担任何责任，请予谅解。

其他信息

本机内置的充电电池可以再利用。
 请勿自行拆卸充电电池。

Bluetooth® 的文字标识和标志是 Bluetooth SIG, Inc. 所拥有的注册商标，JVC 建伍株式会社是在得到了许可的基础上使用这些标志。其他的商标及名称也是归各自的公司所有。

型号核准代码是印在铭牌上的

主要规格

对应蓝牙协议	A2DP/AVRCP/HFP/HSP
频响范围 (使用专用耳机线时)	10 Hz~22,000 Hz
电源	内置锂离子聚合物充电电池
电池持续时间	约 11 小时 (NC+BT)、约 16 小时 (BT)、约 26 小时 (NC) (根据使用条件的不同而有所变化)
充电时间	约 3 小时
使用温度范围	5 °C~40 °C
重量	约 170 g (包含内置锂离子聚合物充电电池)
附件	充电用 USB 线 (0.5 m) 耳机线 (1.2 m)

· 因本产品的改进，规格及外观如有更改，恕不另行通知，请予以谅解。

有毒或有害物质、元素

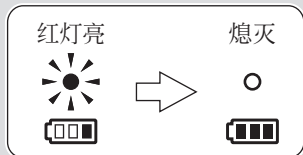
零件名称	有毒或有害物质、元素					
	铅 (Pb)	水银 (Hg)	镉 (Cd)	六价铬 (Cr ⁶⁺)	多溴联苯 (PBB)	多溴二苯醚 (PBDE)
耳机单元	○	○	○	○	○	○
其他附属品	×	○	○	○	○	○

○：表示该有毒有害物质在该部件所有均质材料中的含量均在 GB/T26572-2011 准规定的限量要求以下。
 ×：表示该有毒有害物质至少在该部件的某一均质材料中的含量超出 GB/T26572-2011 标准规定的限量要求。

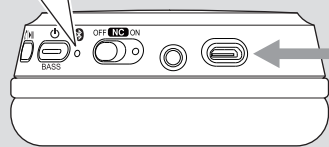


此图标表示了中华人民共和国的法律所规定的环保使用期限。
 只要用户在使用本产品时遵守注意事项中的各项规定，从制造日期开始到此图标标出的期限为止（环保使用期限）既不会污染环境也不会产生对人体有害的物质。

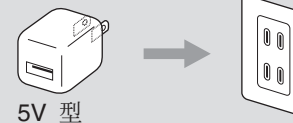
1 充电



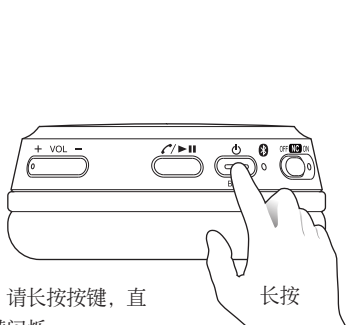
充电时间约 3 小时。
充电完成后指示灯会熄灭。



- 请务必使用输出电压为 5V 的 USB 电源适配器，否则会导致故障及异常发热。
- 充电时必须使用附带的充电用 USB 线。
- 充电中无法进行任何操作。

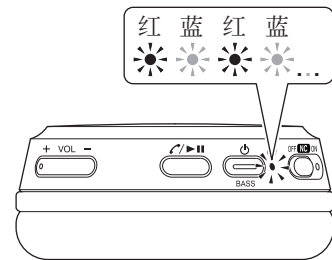


2 连接

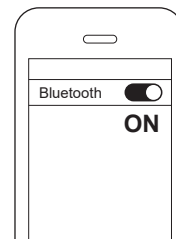


从指示灯完全熄灭的状态开始，请长按按键，直至指示灯红灯 / 蓝灯快速地交替闪烁。

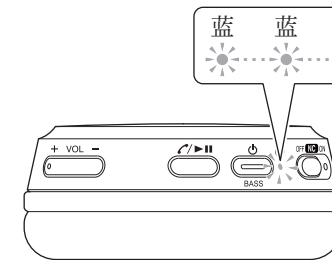
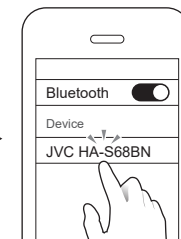
长按



如果指示灯的红灯 / 蓝灯没有交替闪烁时，请切断电源后重新开始连接。

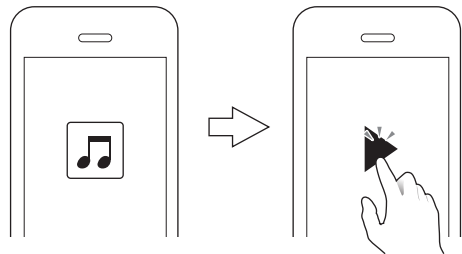


在智能设备的设置画面中将蓝牙功能打开，选择本机。

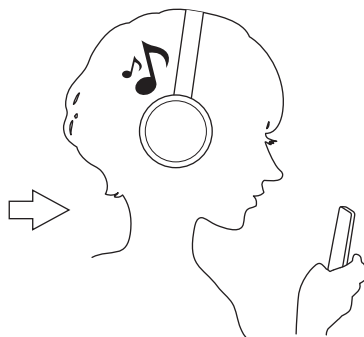


蓝灯缓慢地闪烁就说明连接成功。

3 听音乐



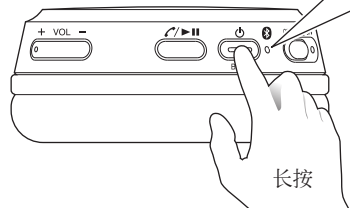
在智能设备上启动音乐播放程序，开始播放音乐。



在本机上听音乐。

音量：大 · 快速按 1 下	下一曲 · 持续按 1 秒
音量：小 · 快速按 1 下	回到歌曲开头或上一曲 · 持续按 1 秒
播放 / 暂停 · 快速按 1 下	降噪功能 · 打开 (ON) · 指示灯亮绿灯

4 开关电源



长按

长按按键。

打开电源时：蓝灯亮起时松开手指。电源启动。
(红灯缓慢闪烁时，智能设备的蓝牙功能处于 OFF 状态，或者找不到智能设备。)

关闭电源时：红灯亮 1 秒后，松开手指。
电源关闭。

< 使用说明书 - Web 手册 >

本说明书只对基本操作进行说明。
如需有关“电话功能 (免提通话)”、“故障排除”等的更多信息，请参阅 Web 手册。



<http://manual3.jvckenwood.com/accessory/headphones/global/>